

HH Nordic

R32 M-Thermal Luft/Vand APP

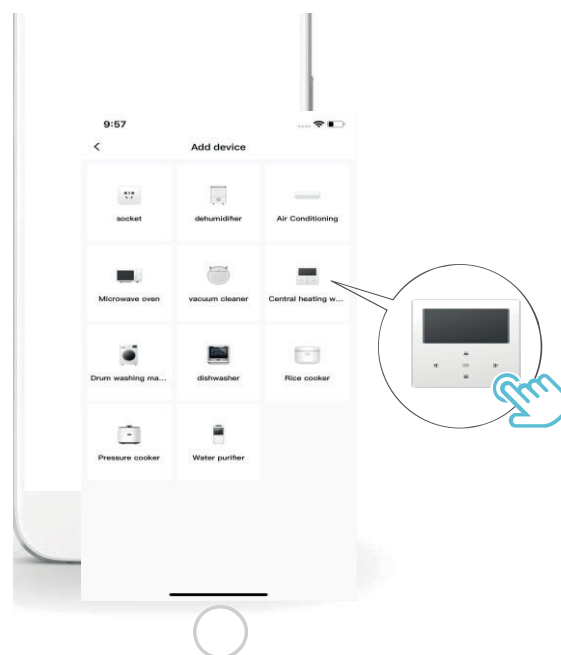
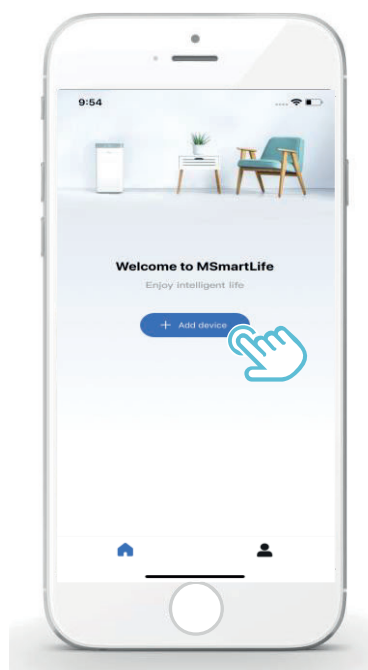
Vi er glade for at kunne meddele, at vi lancerer APP og WIFI af R32 M-Thermal varmepumper den 8. December 2019.

➤ APP installation og forbindelser

Scan QR-koden på følgende billede, eller søg "Msmartlife" i APP STORE eller GOOGLE PLAY for at installere APP'en. Efter installation skal du registrere konto og oprette forbindelse til en kablet kontrol panel i henhold til APP-anmodning.

QR code for APP

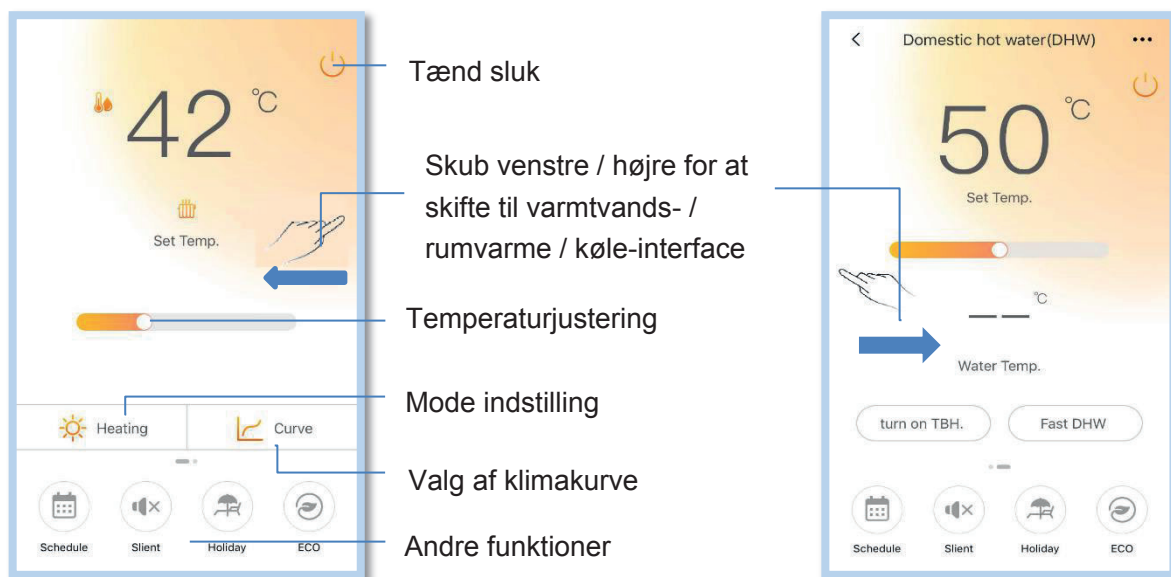
Tilslut til den kablede kontrolpanel



Bemærk : APP skal matche WIFI-kablet kontrolpanel til brug. Kontakt din tekniske supportingeniør for at få flere oplysninger.

➤ APP's hovedgrænseflade

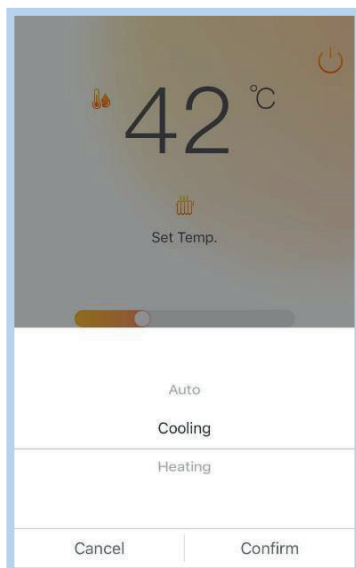
Hovedgrænsefladen vises på de følgende billeder. Grænsefladen mellem rumopvarmning / køling og varmt vand til varmt vand (DHW) kan skiftes ved at skubbe grænsefladen til venstre og højre.



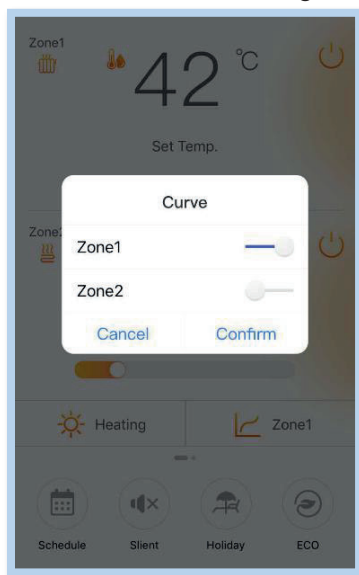
➤ Hovedfunktioner

Mange funktioner af kablet kontrolpanel kan opnås på APP, såsom indstilling af tilstand, temperaturjustering, indstilling af to zoner, tidsplanindstilling, indstilling af lydløs tilstand, indstilling af ferie og ECO-tilstand, temperatur- og fejlvisning osv.

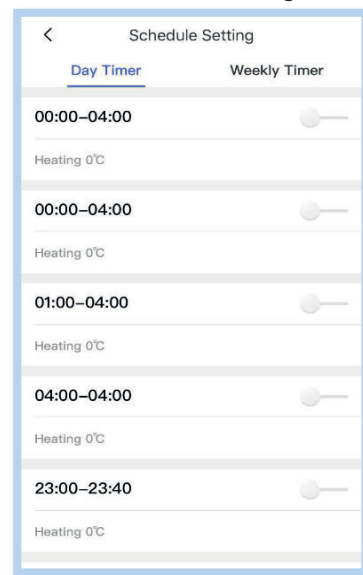
Mode indstillinger



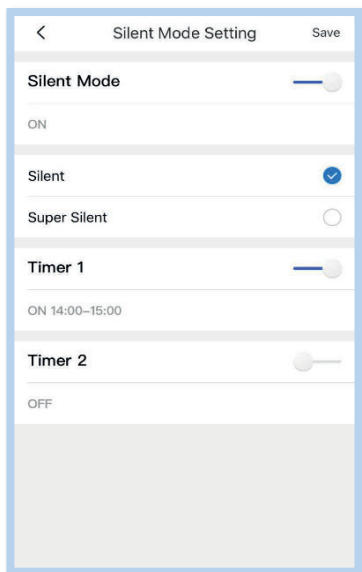
To zoner indstillinger



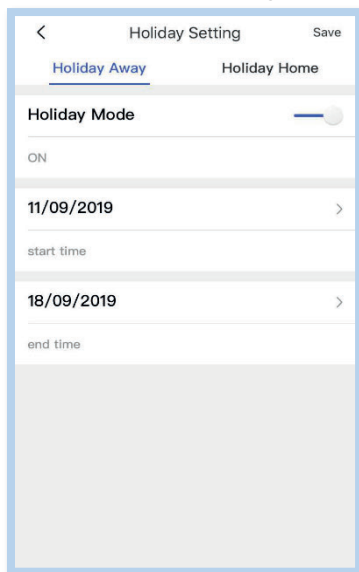
Skema indstillinger



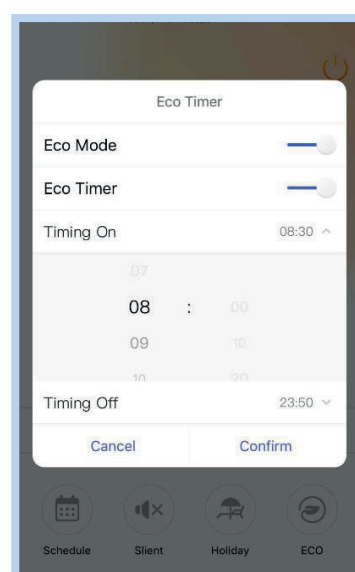
Indstilling af lydløs tilstand



Ferieindstilling



Indstilling af ECO-tilstand



APP-interface kan ændres på grund af forbedring af funktionen i fremtiden.